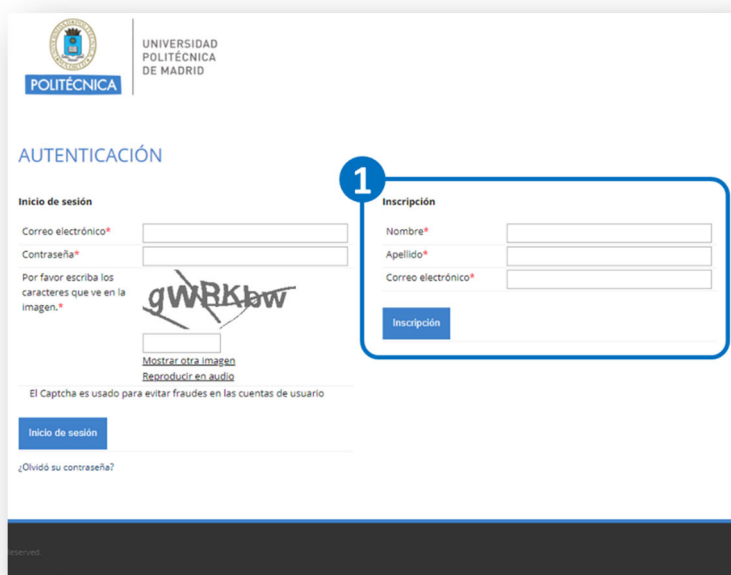


Instrucciones para realizar la solicitud online

Estudiantes Erasmus+ 2024/25

Paso 1: Inscripción: Acceder a la aplicación Online y registrarse en la plataforma MoveOn-UPM

Deberá indicar su **nombre, apellidos y dirección de correo-e UPM**



Si al realizar este proceso le aparece el mensaje *“Esta dirección de correo electrónico ya está registrada”* significa que con anterioridad ya se ha registrado en el sistema, posiblemente para alguna convocatoria anterior. En ese caso, simplemente pulse *“¿Olvidó su contraseña?”* bajo el botón de *“Inicio de sesión”* y siga los pasos que se le indiquen.

Paso 2: Establecer la contraseña

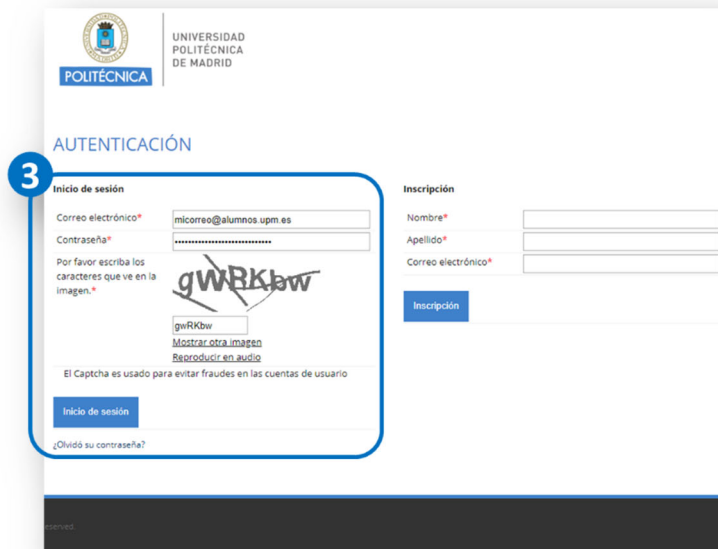
Después de registrarse en el paso 1, recibirá un mensaje de correo electrónico en la dirección indicada con un enlace *“Activación de la cuenta”*. Al acceder a ese enlace, se le pedirá que establezca la contraseña para poder comenzar a rellenar el formulario.

La contraseña debe contener al menos un número (0-9), un carácter (A-Z, a-z), y un carácter especial (. - ¿ * ! , ...) y tener una longitud mínima de 8 caracteres.

Después de establecer la contraseña, quedará registrado en la plataforma MoveOn-UPM y podrá iniciar sesión para rellenar el formulario.

Paso 3: Inicio de sesión: Acceder a la aplicación online para realizar la solicitud

Deberá acceder al sistema indicando nombre de usuario (email), contraseña y código de seguridad en la sección “Inicio de sesión”.



Paso 4: Completar los datos del formulario.

Lea detenidamente las instrucciones y comience a completar los datos de las diferentes secciones.



A medida que vaya completando cada una de las páginas, active la casilla “Marcar página como completada”. También puede guardar en cualquier momento su formulario para poder continuar más tarde pulsando el botón “Guardar cambios” que encontrará al final de cada página.



The screenshot shows the 'Formación' section of the 'SOLICITUD ERASMUS+ 2023/2024' application form. The left sidebar contains a menu with 'FORMACIÓN' highlighted and a green checkmark. A blue box with the number '4' highlights the 'Marcar página como completada' checkbox, which is checked. Below the form, there are buttons for '< Atrás', 'Siguiente >', and 'Guardar cambios'. The form fields include:

Estudios actuales	
Centro UPM*	ETS DE INGENIERÍA AERONÁUTICA \
Programa actual de estudios*	Grado en Ingeniería Aeroespacial
Semestre actual de estudios*	5
Nivel actual*	Undergraduate / Bachelor
Semestre de movilidad*	7

Información académica	
Numero de créditos superados*	135,5
Nota media*	6,4

Paso 5: Finalizar la solicitud online: Enviar solicitud.

Una vez completados todos los datos obligatorios del formulario, podrá finalizarlo pulsando el botón “Enviar” de la sección “Enviar formulario”. Tenga en cuenta que una vez enviado, no podrá realizar ningún cambio.



The screenshot shows the 'Enviar solicitud' section of the 'SOLICITUD ERASMUS+ 2023/2024' application form. The left sidebar shows all sections completed with green checkmarks. The main content area includes instructions and an 'IMPORTANT' box:

Por favor, asegúrese de que ha completado todos los campos obligatorios y subido todos los documentos necesarios. Puede presentar su solicitud on-line una vez que todas las secciones del menú estén marcadas con un símbolo de verificación verde.


No se podrán realizar cambios después de enviar la solicitud.

IMPORTANT


Recuerde que para confirmar de forma efectiva su participación en el proceso de selección, deberá descargar el PDF generado y presentarlo a través de la Sede electrónica de la UPM siguiendo las instrucciones que se indican en la página web de la convocatoria.

Buttons: '< Atrás', 'Enviar'

Después de pulsar el botón “Enviar” se procesarán sus datos del formulario.



Transcurridos unos instantes, podrá descargar el documento PDF con los datos de su formulario y recibirá un mensaje de correo-e indicándole que su formulario se ha procesado correctamente. En cualquier momento puede volver a acceder a la plataforma y descargar el PDF del formulario online.



MUY IMPORTANTE

Tenga en cuenta que una vez cumplimentada la solicitud online, **deberá descargarla y presentarla a través de la Sede Electrónica de la UPM** siguiendo las instrucciones que se indican en la página web de la convocatoria.